

# KORPABERGET

## MILJÖ

Klippan ligger i lummig lövskog som ger behaglig skugga på sommaren dock kan myggen under sensommaren plåga den stackare som tvingas stå still och säkra sin kamrat. I Korpaberget går det att klättra under kraftiga regnoväder då klippan, i framför allt, den vänstra delen är starkt överhängande. De delar av klippan som ändå blir något blöta under regn torkar snabbt upp.

## KLÄTTRING

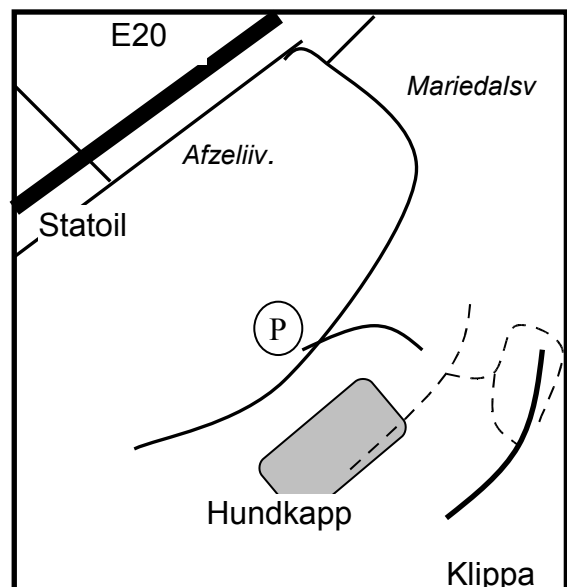
I Korpaberget är det sportklättring som gäller även om det finns ett litet antal naturligt säkrade leder. Klättringen i Korpaberget är brant till mycket brant (läs takklättring). Klippan är 20-25 meter hög och det finns leder från grad 5c till 8b. Området kring klippan hyser också ett antal större och mindre klippblock som är intressanta ur bouldersynpunkt. Några boulderproblem existerar redan.

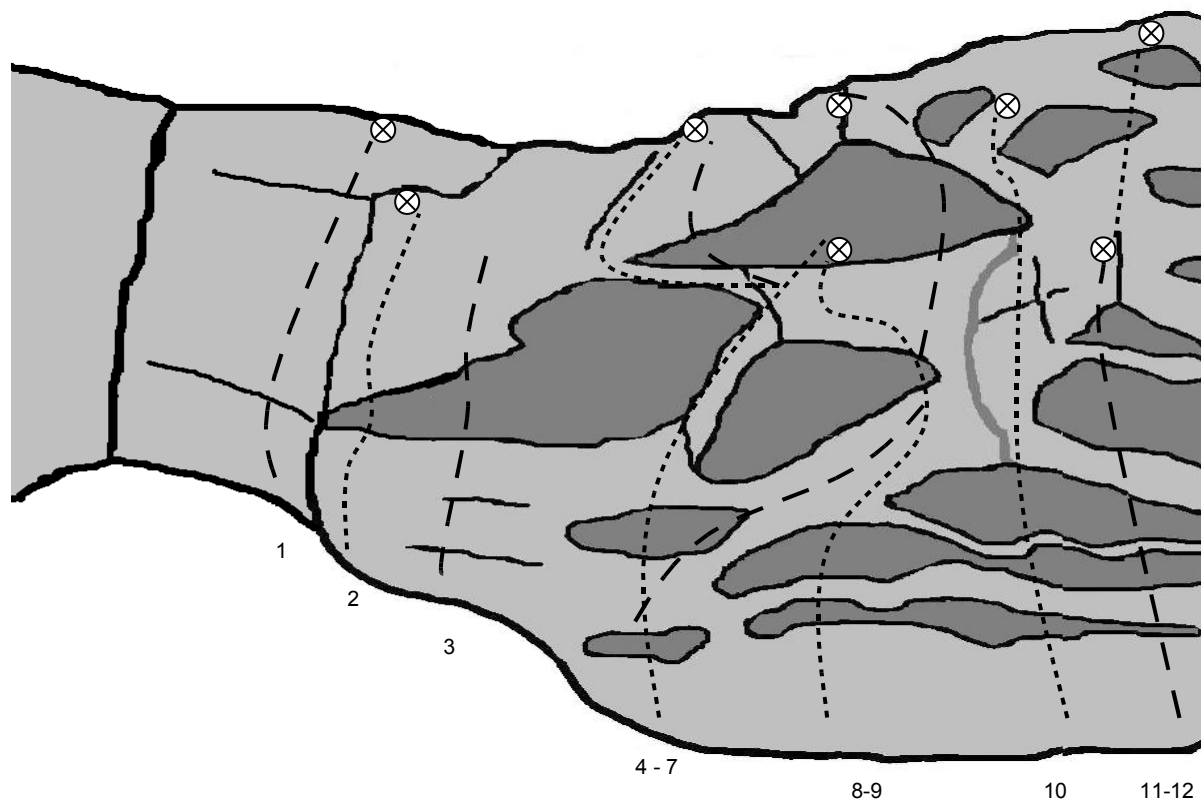
Eremit är en av de få naturligt säkrade lederna på klippan men genom toppankaret så är den lätt att topprepa, cruxmovet på leden går över ett stort tak där den som gillar att leka Kurt Albert får sitt lystmäte. Vissa av de nya lederna går över partier av ganska dålig klippkvalitet vilket bör beaktas.

## VÄGBESKRIVNING

Korpaberget ligger i närheten av Mariedals hundkapplöpningsbana, det enklaste är att parkera vid kapplöpningsbanan och sedan promenera till toppen av klippan för att där fira av i något av firningsankarna. Parkera inte på grusvägen nedanför klippan!

Från Alingsås, E20 mot Göteborg, sväng av vid Statoilmacken. Åk tillbaka mot Alingsås på Afzeliivägen och följ Mariedalsvägen mot hundkapplöpningsbanan. **Parkera med omdöme utanför Hundkappens grindar.**





**1 Hundkapplöpning 6a+, 20 m**

\* Mycket bra uppvärmningsled.  
*Jens Larssen 2005*

**2 Spindeln i nätet 6b, 15 m**

*Jens Larssen & Hans Rapp 2007*

**3 Projekt bb, 15 m**

**4 Komet 7b, nat, 20m**

\* Fin.  
*Peter Larsson 1998*

**5 Cirkus Scott 8a, 20 m**

*Jens Larssen 1998*

**6 Kometsvansen 7c, 20 m**

Fortsättningen på Komet  
*Peter Larsson 1998*

**7 Nej, tack 6b, 20 m**

Traversled till Marionetts ankare.  
*Stefan Gustafsson 1997 "Dansar med vargar" 6c upp till Playlines ankare, sällan klättrad pga repdrag*

**8 Marionett 7a, 13m**

\* En kort men ändå pumpande klassiker.  
*Jens Larssen 1998*

**9 Super Mario 7c, 20m**

*Jens Larssen 1998*

**10 Robot 7c, 20m**

\* *Jens Larssen 1998*

**11 Kejsarens nya kläder 8a, 12m**

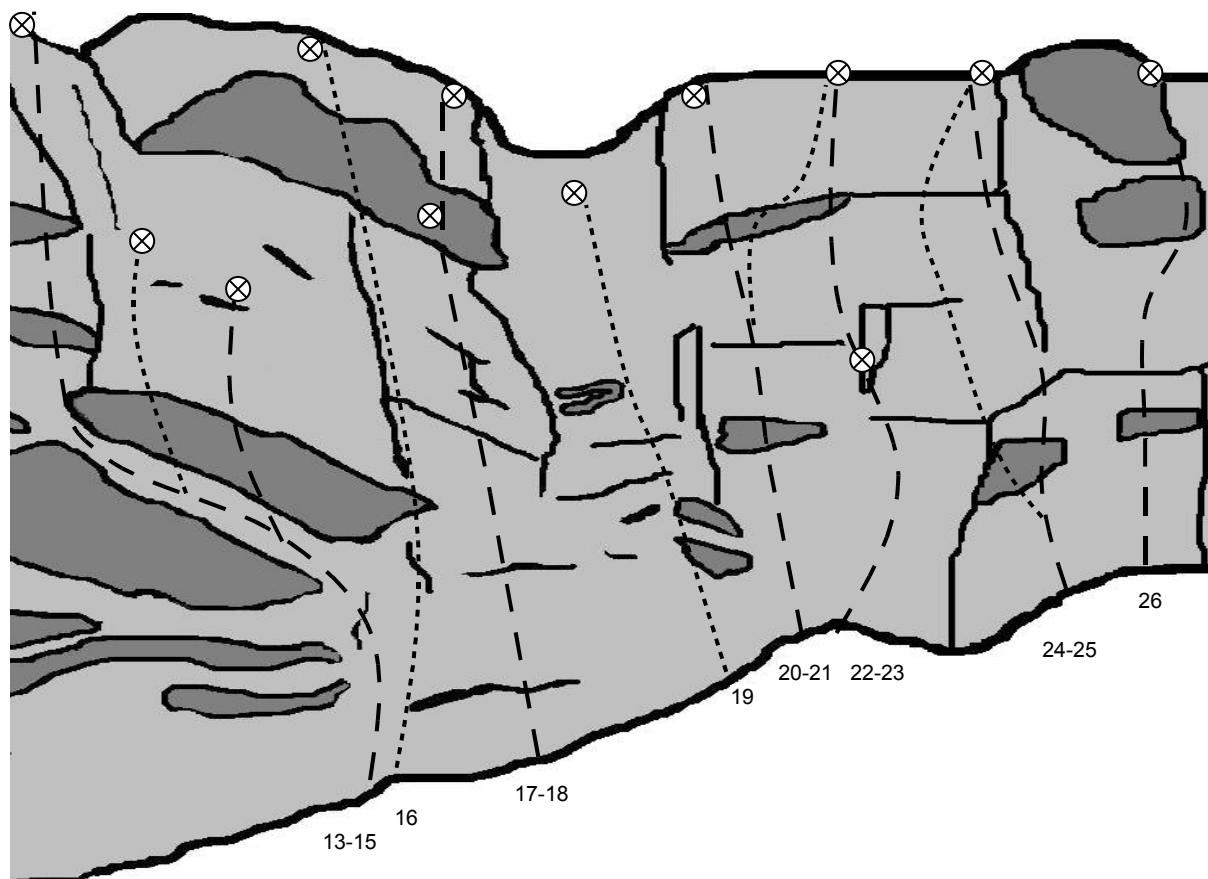
*Jens Larssen 1998*

**12 Kejsaren 8b, 20m**

*Jens Larssen 1998*

# KORPABERGET

©Hans Rapp 2008



- 13 Playline** 7b, 20 m  
\* Jens Larssen 1998
- 14 Heta linjen** 7a+, 13 m  
Jens Larssen 1998
- 15 Hot line** 7a+, 13 m  
Jens Larssen 2005
- 16 Erimit** 6+, nat, 20m  
\*\* Fin och luftig. Topprepas mest.  
Petter From 1998
- 17 Indianen** 6b+, 15 m  
\* Fin och trixig.  
Jens Larssen 1998
- 18 Kickboxarn** 7b, 20 m  
Jens Larssen 1998
- 19 Donkey** 7a+, 17 m  
Vass och intensiv start följs upp av en tunn arête.  
Hans Rapp 2008

- 20 Hopalong Cassidy** 6c, 18m  
Går rakt över taket (och inte i sprickan). Avslutas med ett bökgigt dieder.  
Hans Rapp 2008
- 21 Buffalo Bill** ??, 18m  
Hans Rapp 2008
- 22 Lukas** 5c, 12m  
Första halvan av nästa led ger en fin lätt tur.  
Hans Rapp 2008
- 23 Cowboyen** 7a, 18m  
\* Fin och dynamisk. Blocket är fixerat men var ändå aktsam.  
Marcus Johansson 2008
- 24 Casper** 7a, 18m  
\* Fin. Ihållande start följs upp av väggklättring. Två lösa partier passeras.  
Hans Rapp 2008
- 25 Rikoschett** 6c, 18m  
\* Varierande klättring rakt upp.  
Hans Rapp 2008
- 26 Little Bighorn** 7a+, 15m  
\* Fin brant klättring på mycket dålig klippkvalitet. Var försiktig. Använd långa slingor till de första bultarna.  
Marcus Johansson 2008