

KORPABERGET

MILJÖ

Klippan ligger i lummig lövskog som ger behaglig skugga på sommaren dock kan myggen under sensommaren plåga den stackare som tvingas stå still och säkra sin kamrat. I Korpaberget går det att klättra under kraftiga regnoväder då klippan, i framför allt, den vänstra delen är starkt överhängande. De delar av klippan som ändå blir något blöta under regn torkar snabbt upp.

KLÄTTRING

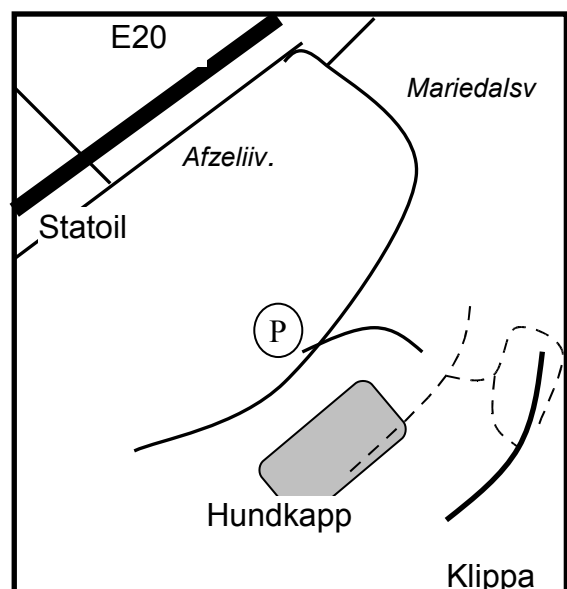
I Korpaberget är det sportklättring som gäller även om det finns ett litet antal naturligt säkrade leder. Klättringen i Korpaberget är brant till mycket brant (läs takklättring). Klippan är 20-25 meter hög och det finns leder från grad 6a+ till 8b. Området kring klippan hyser också ett antal större och mindre klippblock som är intressanta ur bouldersynpunkt. Några boulderproblem existerar redan.

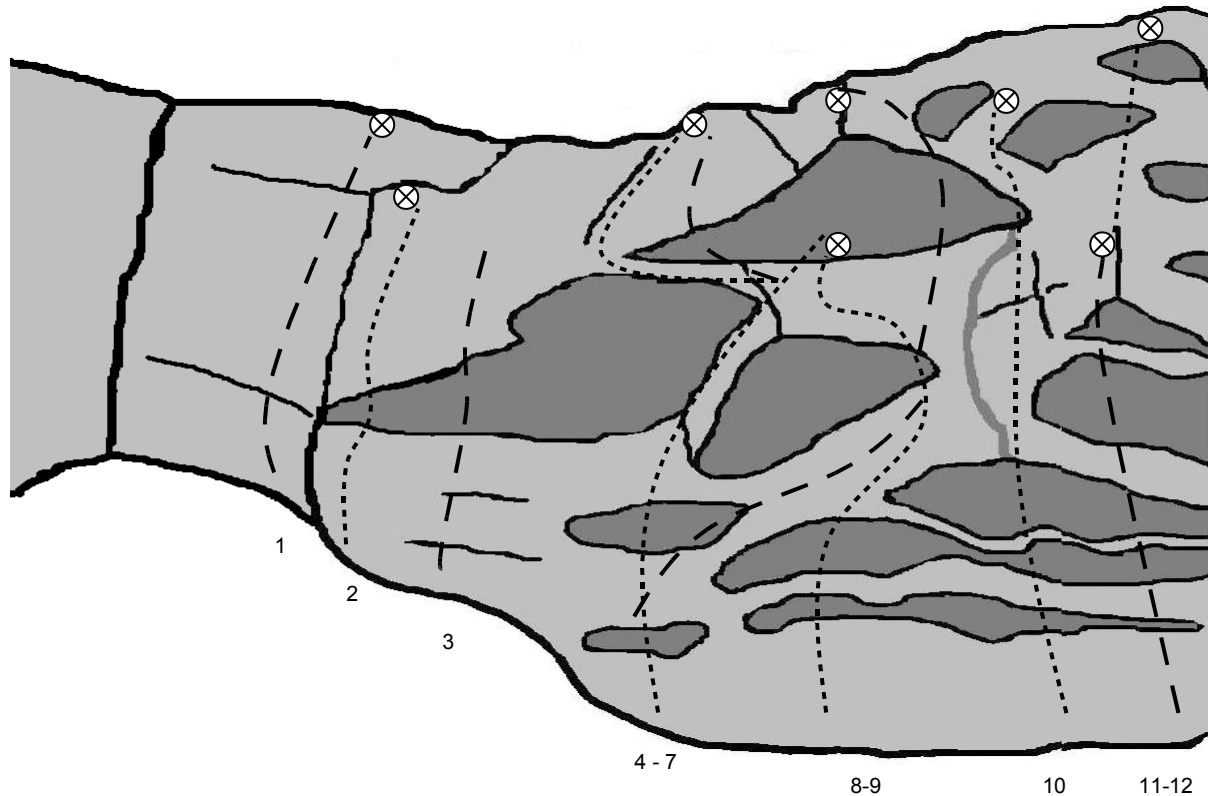
Rekommenderade leder är Komet 7b, Marionett 7a, Robot 7c, Playline 7b, Eremit 6+ (nat). Eremit är en av de få naturligt säkrade lederna på klippan men genom toppankaret så är den lätt att topprepa, cruxmovet på leden går över ett stort tak där den som gillar att leka Kurt Albert får sitt lystmäte.

VÄGBESKRIVNING

Korpaberget ligger i närheten av Mariedals hundkapplöpningsbana, det enklaste är att parkera vid kapplöpningsbanan och sedan promenera till toppen av klippan för att där fira av i något av firningsankarna. Parkera inte på grusvägen nedanför klippan!

Från Alingsås, E20 mot Göteborg, sväng av vid Statoilmacken. Åk tillbaka mot Alingsås på Afzeliivägen och följ Mariedalsvägen mot hundkapplöpningsbanan. **Parkera med omdöme utanför Hundkappens grindar.**





1 Hundkapplöpnin 6a+, 20 m
g

* Mycket bra uppvärmningsled.
Jens Larssen 2005

2 Spindeln i nätet 6b, 15 m
Jens Larssen & Hans Rapp 2007

3 Projekt bb, 15 m

4 Komet 7b, nat, 20m
* Fin och luftig. Topprepas mest.
Peter Larsson 1998

5 Kometsvansen 7c, 20 m
Fortsättningen på Komet
Peter Larsson 1998

6 Cirkus Scott 8a, 20 m
Jens Larssen 1998

7 Nej, tack 6b, 20 m

Traversled till Marionetts ankare.
Stefan Gustafsson 1997 "Dansar med vargar" 6c upp till Playlines ankare, sällan klättrad pga repdrag

8 Marionett 7a, 13m

* En kort men ändå pumpande klassiker.
Jens Larssen 1998

9 Super Mario 7c, 20m
Jens Larssen 1998

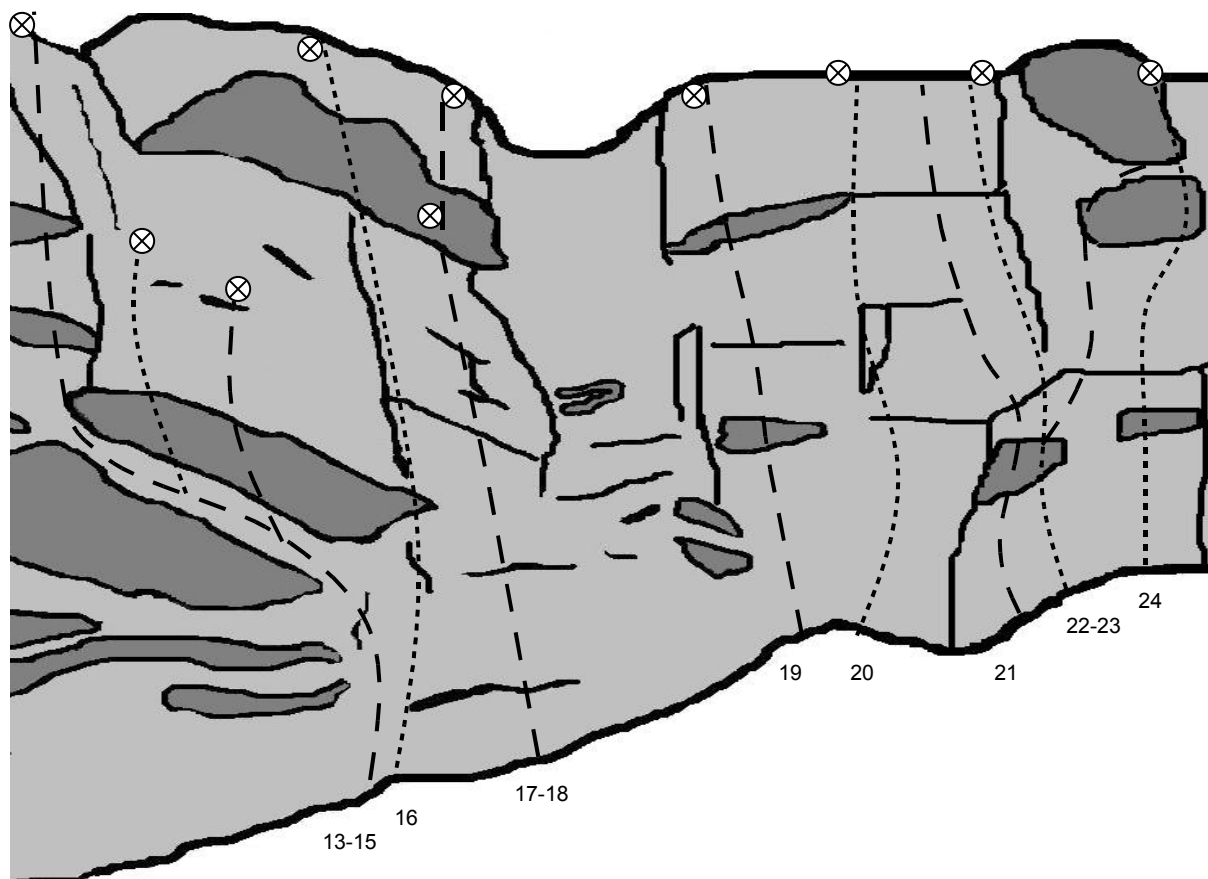
10 Robot 7c, 20m
* *Jens Larssen 1998*

11 Kejsarens nya kläder 8a, 12m
Jens Larssen 1998

12 Kejsaren 8b, 20m
Jens Larssen 1998

KORPABERGET

©Hans Rapp 2008



13 Playline

* Jens Larssen 1998

7b, 20 m

14 Heta linjen

Jens Larssen 1998

7a+, 13 m

15 Hot line

Jens Larssen 2005

7a+, 13 m

16 Erimit

** Fin och luftig. Topprepas mest.
Petter From 1989

6+, nat, 20m

17 Indianen

* Fin och trixig.
Jens Larssen 1998

6b+, 15 m

18 Kickboxarn

Jens Larssen 1998

7b, 20 m

19 Hopalong Cassidy

6c, 18m

Använd nästa leds första bult. Går rakt över taket. Avslutas med ett böktigt dieder.
Hans Rapp 2008

20 Cowboyen

7a, 18m

* Fin och dynamisk. Blocket är fixerat men var ändå aktsam.

Marcus Johansson 2008



21 Projekt

22 Rikoschett

6c, 20m

* Varierande klättring.
Hans Rapp 2008

23 Projekt

24 Little Bighorn

7a+, 15m

* Fin brant klättring på mycket dålig klippkvalitet. Var försiktig. Använd långa slingor till de första bultarna.



Marcus Johansson 2008